
























Matériel









# Structures

DESCRIPTION	REFERENCE	PU NET	Q	PRODUIT
MATERIEL LEVAGE ET ACCROCHE				
<b>STRUCTURE 300 CARRE GLOBAL TRUSS FORTE CHARGE</b> Structure série F34P compatible PROLYTE H30V, qui combine le poids, le volume et la polyvalence. Structure longueur 4 mètres, 21Kgs.	F34400PL	20,00 €	6	
<b>STRUCTURE 300 CARRE GLOBAL TRUSS FORTE CHARGE</b> Structure série F34P compatible PROLYTE H30V, qui combine le poids, le volume et la polyvalence. Structure longueur 3 mètres, 16Kgs.	F34300PL	15,00 €	30	
<b>STRUCTURE 300 CARRE GLOBAL TRUSS FORTE CHARGE</b> Structure série F34P compatible PROLYTE H30V, qui combine le poids, le volume et la polyvalence. Structure longueur 2 mètres, 12Kgs.	F34200PL	12,00 €	40	
<b>STRUCTURE 300 CARRE GLOBAL TRUSS FORTE CHARGE</b> Structure série F34P compatible PROLYTE H30V, qui combine le poids, le volume et la polyvalence. Structure longueur 1 mètre, 7,5Kgs.	F34100PL	10,00 €	12	
<b>STRUCTURE 300 CARRE GLOBAL TRUSS FORTE CHARGE</b> Structure série F34P compatible PROLYTE H30V, qui combine le poids, le volume et la polyvalence. Structure longueur 0,5 mètre, 4,9Kgs.	F34050PL	5,00 €	12	
<b>STRUCTURE 300 CARRE GLOBAL TRUSS FORTE CHARGE</b> Structure série F34P compatible PROLYTE H30V, qui combine le poids, le volume et la polyvalence. Structure longueur 0,29 mètre, 3,1Kgs.	F34029PL	5,00 €	4	
<b>STRUCTURE 300 CARRE GLOBAL TRUSS FORTE CHARGE</b> Structure série F34P compatible PROLYTE H30V, qui combine le poids, le volume et la polyvalence. Corner Box 6 directions (2D, 3D, 4D, 5D, 6D) 5,6Kgs.	F34BOXPL	20,00 €	21	

DESCRIPTION	REFERENCE	PU NET	Q	PRODUIT
<b>MATERIEL LEVAGE ET ACCROCHE</b>				
<p><b>STRUCTURE 300 CARRE GLOBAL TRUSS FORTE CHARGE</b></p> <p>Structure série F34P compatible PROLYTE H30V, qui combine le poids, le volume et la polyvalence. Angle 2 directions 120° 6,2Kgs.</p>	<b>F34C22PL</b>	5,00 €	8	
<p><b>STRUCTURE 300 CARRE GLOBAL TRUSS FORTE CHARGE</b></p> <p>Structure série F34P compatible PROLYTE H30V, qui combine le poids, le volume et la polyvalence. Tower composé d'un support de base avec stabilisateurs, bras de renfort et niveleur. Chariot de levage 4D + tête de pont (trotinette).</p>	<b>TOWER FPL34</b>	180,00 €	4	
<p><b>STRUCTURE 300 CARRE GLOBAL TRUSS FORTE CHARGE</b></p> <p>Structure série F34P compatible PROLYTE H30V, qui combine le poids, le volume et la polyvalence. Tower Audio composé de 3 supports avec niveleur et bras de renfort, 1 angle 3D et 3 angles spéciaux, Hauteur 7,90M.</p>	<b>TOWER AUDIO</b>	200,00 €	2	
<p><b>CERCE 300 carré 6M de diamètre</b></p> <p>Structure série F34P compatible PROLYTE H30V, qui combine le poids, le volume et la polyvalence. Cerce de <b>6M de diamètre</b></p>	<b>CERCE 6M</b>	250,00 €	1	
<p><b>EMBASE LOURDE 80Kgs Diamètre 60cm</b></p>	<b>EMBASE 60</b>	20,00 €	4	
<p><b>EMBASE LOURDE 80Kgs Diamètre 100cm</b></p>	<b>EMBASE 100</b>	20,00 €	6	
<p><b>EMBASE SEMIE LOURDE 60Kgs Diamètre 80cm</b></p>	<b>EMBASE 80</b>	15,00 €	4	

DESCRIPTION	REFERENCE	PU NET	Q	PRODUIT
<b>MATERIEL LEVAGE ET ACCROCHE</b>				
<b>CERCE TETE DE PONT DIAMETRE 1M</b> Structure Cerce diamètre 1M, série F34P compatible PROLYTE H30V, permettant d'accrocher 4 Machines robotisée OU autre projecteurs à 360° sur un totem 300 carré	<b>TOP RING 100</b>	20,00 €	6	
<b>EMBASE LEGERE CARRE</b> (M) Mâle (F) Femelle	<b>EMBASE LEGERE</b>	5,00 €	22 (M)  3 (F)	
<b>STRUCTURE MONO TUBE pour ECHELLE</b> Structure série ASD mono-tube	<b>ELEMENT MONO TUBE</b>	5,00 €	12	
<b>PIED A CREMAILLERE 6M - 250Kgs</b>	<b>ASD ALT600</b>	60,00 €	2	
<b>PIED A CREMAILLERE 6,40M - 200Kgs</b>	<b>ELV200/6</b>	80,00 €	2	
<b>PIED A CREMAILLERE 8M - 300Kgs</b>	<b>K52-KUZAR</b>	150,00 €	2	
<b>PIED A CREMAILLERE 5,30M - 125Kgs</b>	<b>ELV125/5</b>	40,00 €	2	
<b>PIED A CREMAILLERE 3,80M - 100Kgs</b>	<b>WINDUP</b>	30,00 €	4	

DESCRIPTION	REFERENCE	PU NET	Q	PRODUIT
<b>MATERIEL LEVAGE ET ACCROCHE</b>				
<b>MOTEUR 500Kgs CM LODESTAR</b> Moteur CM LODESTAR <b>500Kgs</b> , chaîne 20M + sac à chaîne En flight de 2	<b>MOT500CM</b>	45,00 €	6	
<b>MOTEUR 1000Kgs CM LODESTAR</b> Moteur CM LODESTAR <b>1000Kgs</b> , chaîne 20M + sac à chaîne En flight unitaire	<b>MOT1000CM</b>	55,00 €	4	
<b>TELECOMMANDE MOTEUR CM LODESTAR 6 DEPARTS</b> Télécommande 6 moteurs en flight avec commande déporté - 32A tetra En flight unitaire	<b>TELECO CM6-1</b>	45,00 €	2	
<b>TELECOMMANDE MOTEUR CM LODESTAR 6 DEPARTS</b> Télécommande 6 moteurs portable avec commande déporté - 32A tetra	<b>TELECO CM6-2</b>	50,00 €	2	
<b>CABLE MOTEUR CM LODESTAR 20 Mètres</b> Câble moteur 20 mètre Tetra P17-16A	<b>CABLE MOT 20M</b>	5,00 €	8	
<b>PLATEAU STAGE DEX 2X1M - 2M<sup>2</sup> EXTERIEUR</b> 750Kgs au M2 - Jeu de pieds en option	<b>STAGE DEX 2X1 OUTDOOR</b>	30,00 €	23	
<b>PLATEAU STAGE DEX 2X0,5M - 1M<sup>2</sup> EXTERIEUR</b> 750Kgs au M2 - Jeu de pieds en option	<b>STAGE DEX 2X0,50 OUTDOOR</b>	25,00 €	2	
<b>JEUX DE PIED TUBE POUR STAGE DEX</b> Jeux de tube 20cm Jeux de tube 40cm Jeux de tube 60cm Jeux de tube 80cm Jeux de tube 100cm	<b>TUBE20CM</b> <b>TUBE40CM</b> <b>TUBE60CM</b> <b>TUBE80CM</b> <b>TUBE100CM</b>	5,00 € 5,00 € 5,00 € 5,00 € 5,00 €	89 95 96 93 84	

DESCRIPTION	REFERENCE	PU NET	Q	PRODUIT
<b>MATERIEL LEVAGE ET ACCROCHE</b>				
<b>RISER POUR STAGE DEX 2x1M</b> Cadre acier pour accueillir un plateau stage dex de 2x1M unitairement ou coupler à d'autres	<b>RISER</b>	5,00 €	6	
<b>COUPLEUR DE TUBE DAUGHTY 4,5cm à 5cm de Diamètre</b> Permet de coupler et rallonger ou assembler deux tubes acier ou aluminium	<b>T25000</b>	5,00 €	24	
<b>PINCE IPN</b>	<b>PINCE IPN</b>	10,00 €	24	
<b>PINCE TENTE</b>	<b>PINCE TENTE</b>	10,00 €	9	
<b>COLLIER LAYER DOUBLE</b>	<b>COL DOUBLE LAYHER</b>	5,00 €	52	
<b>COLLIER DAUGHTY SIMPLE M10</b>	<b>COLLIER M10 ECRANS</b>	3,00 €	48	
<b>COLLIER AVEC ANNEAUX DE LEVAGE</b>	<b>COLLIER LEVAGE</b>	5,00 €	24	
<b>PALAN MANUEL KITO 250KGS</b> Palan manuel mini, tient dans la main, chaîne 10M	<b>PALAN KITO CX003</b>	25,00 €	10	

DESCRIPTION	REFERENCE	PU NET	Q	PRODUIT
MATERIEL LEVAGE ET ACCROCHE				
<b>ELINGUE 0,30M 500Kgs + Manille</b>	<b>EL0,30/500</b>	0,50 €	81	
<b>ELINGUE 1M 500Kgs + Manille</b>	<b>EL1/500</b>	0,50 €	50	
<b>ELINGUE 1M 750Kgs + Manille</b>	<b>EL1/750</b>	0,50 €	50	
<b>ELINGUE 1M 1000Kgs + Manille</b>	<b>EL10/1000</b>	4,00 €	22	
<b>ELINGUE 2M 1000Kgs + Manille</b>	<b>EL2/1000</b>	2,00 €	14	
<b>ELINGUE 5M 1000Kgs + Manille</b>	<b>EL5/1000</b>	3,00 €	21	
<b>SPANSET 1M</b>	<b>SPANSET 1M</b>	1,00 €	5	
<b>SPANSET 2M</b>	<b>SPANSET 2M</b>	2,00 €	2	